

Bài tập 1

Chủ đề: Nhập thô văn bản – Trình bày font chữ, chèn ký tự đặc biệt

1. Mở một cửa sổ văn bản mới. Sau đó tạo văn bản sau và lưu vào A:\ với tên COEM1.DOC (Hướng dẫn: nhập thô văn bản với font VNI-Time 11 – canh lề trái)

CÓ EM

Có em tồn tại trên đời
Cho anh còn được có người để yêu,
Thế thôi, thôi thế cũng nhiều
Em ơi! Quấn quít mai chiều được đâu
Những gì cao đẹp thắm sâu
Anh cho em hết, lòng đâu còn gì
Chỉ còn cái bóng anh đi,
Cái gan cái ruột tình si khoét rồi
Có em trên cõi đời này
Là còn hạnh phúc vui vầy cho anh
Em ơi! Khỏe mạnh tốt lành
Ấm êm, vui đẹp, cho anh khỏi buồn.

2. Tạo thêm một cửa sổ văn bản mới, nhập nội dung sau và lưu lên đĩa A:\ với tên GIONGNOI.DOC

GIỌNG NÓI

Em ngồi ríu rít ở sau xe
Em nói, lòng anh mãi lắng nghe

Thỉnh thoảng tiếng cười em lại điểm

Đời vui khi được có em kề

Ôi! Giọng sao mà rất mến thương

Êm như giếng mát đến soi gương

Dù ai tốt tiếng như ca hát

Cũng chẳng bằng em giọng nói thường...

3. Đóng tất cả các cửa sổ văn bản lại.

4. Mở file THO1.DOC trên ổ đĩa mạng sau đó lưu lại vào A:\ với tên mới là THOXD1.DOC

5. Mở file THO2.DOC trên ổ đĩa mạng sau đó lưu lại vào A:\ với tên mới là THOXD2.DOC

6. Chỉnh sửa THOXD2.DOC sao cho giống với nội dung và cách trình bày của GIONGNOI.DOC

7. Tạo văn bản mới có tên XUANDIEU.DOC có nội dung được ghép từ nội dung của hai tập tin THO1.DOC và THO2.DOC

(Hướng dẫn: - Tạo cửa sổ văn bản mới và vào [menu]Inferst/File để chèn vào 2 file yêu cầu)

Bài tập 2

Chủ đề: Nhập thô văn bản – Trình bày font chữ, chèn ký tự đặc biệt (tiếp theo)

1. Tạo file A:\PARA1.DOC với nội dung sau:

Paragraph là gì? Là một đoạn văn bản được kết thúc bằng phím ENTER, để chọn một paragraph ta double click vào vùng chọn nằm bên trái của paragraph.

Chức năng Paragraph trong menu Format cung cấp chức năng định dạng paragraph cho văn bản. Ví dụ như đoạn văn bản sau:

MICROSOFT WORD FOR WINDOWS

Word là cách nói ngắn gọn của từ Wordprocessor (phần mềm xử lý văn bản). Soạn thảo văn bản là công việc chiếm vị trí quan trọng trong số những công việc của người ngồi máy tính trong văn phòng. Làm việc với Word dễ dàng, tiện lợi hơn nhiều so với soạn thảo văn bản bằng máy đánh chữ.

Ngoài việc cho phép chúng ta chữa các lỗi sai, cho canh lề bằng lệnh nhanh chóng và chính xác. Word còn có các chức năng tạo các dạng văn bản như Column, Table,... hoặc đưa các dạng hình ảnh vào trong văn bản.

2. Tạo file A:\PARA2.DOC với nội dung sau:

Trình bày Paragraph

Với các lệnh trình bày của paragraph, Word sẽ tạo ra được nhiều mẫu trình bày đa dạng: Alignment Left, Indentation với Left là 0.5", Right là 1.5".

Với các lệnh trình bày của paragraph, Word sẽ tạo ra được nhiều mẫu trình bày đa dạng: Alignment Center, Indentation với Left là 2", Right là 0.5", Spacing dùm Before là 12pt, có dùm Shift Enter để xuống hàng.

Với các lệnh trình bày của paragraph, Word sẽ tạo ra được nhiều mẫu trình bày đa dạng: Alignment Right, Indentation với Left là 1.5", Right là 0.5", Spacing dùm Before là 6pt.

Với các lệnh trình bày của paragraph, Word sẽ tạo ra được nhiều mẫu trình bày đa dạng: Alignment Justify, Indentation với Left là 0.5", Right là 1", Special là First Line 0.5", Spacing dùm Before là 6pt, Line Spacing dùm 1.5 lines.

Với các lệnh trình bày của paragraph, Word sẽ tạo ra được nhiều mẫu trình bày đa dạng: Alignment Justify, Indentation với Left là 1", Right là 0, Special là Hanging 0.5", Spacing dùm Before là 6pt.

3. Mở tập tin FONT.DOC trên đĩa mạng và trình bày như sau:

Menu Format gồm có các chức năng giúp định dạng các thành phần của văn bản.

Chức năng Font trong menu Format cung cấp khả năng định dạng ký tự cho văn bản. Trong hộp hội thoại của chức năng gồm nhiều lựa chọn như: **Bold** – tạo chữ **đậm**, *Italic* – tạo chữ *nghiêng*, ~~strikethrough~~ – tạo chữ có ~~đường gạch đơn ở giữa~~, ~~double-strikethrough~~ – tạo chữ có ~~đường gạch đôi ở giữa~~, tạo các dạng chữ Shadow, Outline, Engrave...; Underline là mục dùm để chọn dạng gạch dưới như: Single, Double, Word Only, Dotted, Thick, Dash, Dot Dash, Dot dot Drash, Wave. Đặc

biệt, với ^{superscript} và _{subscript} cho phép tạo các dạng số mũ, chỉ số như:
 $ax^2+bx+c=0$, H_2O , $x_n=a_n+1, \dots$

Tỉ lệ (scale), khoảng cách giữa các ký tự (spacing) có thể thay đổi nhờ Character Spacing.

Scale 90% - **Scale 150%** - **Scale 200%**

Spacing dạng Normal – Spacing dạng Expand – Spacing dạng Condense.

Ngoài chức năng Font trong menu Format, trong menu này còn có chức năng Change Case – giúp chuyển tự động cách thức viết hoa của chuỗi ký tự – gồm Sentence case, lowercase, UPERCASE, Tile Case, tOGGLE cASE.

Với chức năng [menu] Insert/ Symbol ta có thể chèn các ký tự đặc biệt như:

™ ⇒ ± ♣ ♦ ♥ ♠ ✂ ∞ 📖 ✉ ☺ 🏠

Bài tập 3

Chủ đề: Trình bày Paragraph - Trình bày khung, nền...

1. Mở file *PARA1.DOC* và trình bày theo mẫu, sau đó lưu lên đĩa A:

MICROSOFT WORD FOR WINDOWS

Word là cách nói ngắn gọn của từ Wordprocessor (phần mềm xử lý văn bản). Soạn thảo văn bản là công việc chiếm vị trí quan trọng trong số những công việc của người ngồi máy tính trong văn phòng. Làm việc với Word dễ dàng, tiện lợi hơn nhiều so với soạn thảo văn bản bằng máy đánh chữ.

Ngoài việc cho phép chúng ta chữa các lỗi sai, cho canh lề bằng lệnh nhanh chóng và chính xác.

Word còn có các chức năng tạo các dạng văn bản như Column Table,... hoặc đưa các dạng hình ảnh vào trong văn bản.

2. Mở file PARA2.DOC và trình bày theo mẫu, sau đó lưu lên đĩa A:

Trình bày Paragraph

Với các lệnh trình bày của paragraph, Word sẽ tạo ra được nhiều mẫu trình bày đa dạng: Alignment Left, Indentation với Left là 0.5", Right là 1.5".

Với các lệnh trình bày của paragraph, Word sẽ tạo ra được nhiều mẫu trình bày đa dạng: Alignment Center, Indentation với Left là 2", Right là 0.5", Spacing dòng Before là 12pt, có dùng Shift Enter để xuống hàng.

Với các lệnh trình bày của paragraph, Word sẽ tạo ra được nhiều mẫu trình bày đa dạng: Alignment Right, Indentation với Left là 1.5", Right là 0.5", Spacing dòng Before là 6pt.

Với các lệnh trình bày của paragraph, Word sẽ tạo ra được nhiều mẫu trình bày đa dạng: Alignment Justify, Indentation với Left là 0.5", Right là 1", Special là First Line 0.5", Spacing dòng Before là 6pt, Line Spacing dòng 1.5 lines.

Với các lệnh trình bày của paragraph, Word sẽ tạo ra được nhiều mẫu trình bày đa dạng: Alignment Justify, Indentation với Left là 1", Right là 0, Special là Hanging 0.5", Spacing dùm Before là 6pt.

3. Sử dụng *Numbering* và *Bullet* để thực hiện điền tự động các ký tự đầu mỗi *paragraph*

❖ Thực đơn hải sản đặc biệt

1. Súp măng tây cua
2. Cua lột lăn bột
3. Cá chiên sốt chua ngọt
4. Gà quay da giòn

Bài tập 4

Chủ đề: Trình bày Tab, Numbering, Bullet,...

Ghi chú: Từ bài này về sau học viên làm bài xong nhớ lưu file với tên tùy ý.

1. Tạo phân trang trí sau:

HÀNG XUẤT NHẬP

<u>Tên hàng</u>	<u>Số lượng</u>	<u>Đơn vị</u>	<u>Nơi xuất/ nhập</u>
Ô-tô.....	14.....	chiếcCảng Sài Gòn
Xà phòng.....	17.....	tấn	...Cảng Hải Phòng
Dầu diesel	40.....	tấnCảng Cần Thơ

Microsoft Windows

Microsoft Word for Windows

Version 97

Version 97

BÁO CÁO TRANG THIẾT BỊ CHO PHÒNG MÁY 2001

Stt	Tên thiết bị	Mã số	Số lượng	Giá (USD)
1	Máy tính Pentium P5-----		33	51,720.9
2	Máy vi tính 486	DX4 -----	175	189,954.05
3	Máy in	LQ -----	20	2,9520

2. Tạo thư mời sau

THÂN MỜI

Bạn:

Cựu sinh viên khóa

Đến dự buổi tiệc **Mừng Giáng Sinh**

Vào lúc ngày 24 tháng 12 năm 2000

Tại

Thay mặt bạn bè lớp cũ

3. Sử dụng Tab và OutlineNumbered để trình bày phần sau:

1. CÁC MÔN CƠ BẢN

a) Hóa đại cương

b) Vật lý đại cương

c) Tin học đại cương

2. CÁC MÔN CHUYÊN NGÀNH

a) Trí tuệ nhân tạo CNTT

b) Công nghệ phần mềm CNPM

c) Cơ sở dữ liệuHTTT

d) Mạng máy tính MMT

Bài tập 5

Chủ đề: Trình bày Table

Nhập và trang trí các bảng sau

Giá ngoại tệ tại Ngân hàng Thương Mại

Tên ngoại tệ	Mua		Bán
	Tiền mặt	Chuyển khoản	
USD	12291	12292	12293
DM	6917	6924	7076
JPY	94	94.4	94.74

Bảng hệ số phụ cấp số năm công tác

Mã loại	Số năm công tác		
	1 → 3	4 → 6	7 → 8
A	10	12	15
B	9	11	13
C	9	10	12
D	8	9	11

Danh sách các học viên xuất sắc

☺ Họ và tên ☺	Điểm				Tổng
	ĐTC B	Word	Excel	Acces s1	
Nguyễn Thị Bích.... Tiên	10	9.5	9	9	
Lê Xuân Minh	10	10	9	9.5	
Trần Minh Huy	10	9	9.5	9	

Bài tập 6**Chủ đề: Trình bày Column**

1. Mở file Column.doc trên ổ đĩa mạng và trình bày theo mẫu sau:

KHỎE RE

Nhanh chóng, gọn gàng và rẻ tiền, đó là đặc điểm của chiếc máy ly dị Quick Court đang được thử nghiệm tại Arizona (Mỹ). Máy có giọng nói được lập trình sẵn và một màn hình

hướng dẫn thủ tục cần thiết. Chỉ trong một giờ, máy sẽ giải quyết một vụ, việc hết sức công bằng và hợp lý. Đúng là chuyện của xứ Mỹ, yêu tốc độ và chia tay cũng tốc độ!

THUYỀN VÀ BIỂN

Chỉ có thuyền mới hiểu biển mênh mông nhường nào. Chỉ có biển mới biết thuyền đi đâu về đâu...

Những ngày không gặp nhau

Biển bạc đầu sóng vỗ

Những ngày không gặp nhau

Lòng thuyền đau rạn vỡ

Nếu từ già thuyền rồi

Biển chỉ còn sóng gió

Nếu phải cách xa em

Anh chỉ còn bão tố

TÚI KÍN

Thợ may hỏi ông khách đặt

may áo veston:

- Ông có vợ chưa, thưa ông?
- Rồi!
- Vậy ông có muốn tôi may - thêm một túi kín vào trong áo không?

HỘP ĐỰNG ĐÀU

Ở Scotland, một cô vợ trẻ giận chồng và nói:

- Em chán sống với anh lắm rồi, này, nhẫn cưới của anh đấy!
- Tốt thôi! Thế hộp đựng đâu rồi?

ĐƯỢC TRẢ LƯƠNG

☺ Chị vợ phụng phịu nói với chồng:

☺ Anh chàng diễn viên trong kịch tử tình với người yêu thật nồng nhiệt. Còn anh, chẳng bao giờ nói nổi với em một câu như thế.

☺ Nhưng em biết rằng anh khác với anh ta. Anh ta làm như vậy là được trả lương, còn anh...

CÓ BAO NHIÊU

☺ Hãy nói với anh biết, em yêu – một người chồng trẻ hỏi vợ mình – có bao nhiêu người đàn ông trước anh đã đến với em?

☺ Im lặng.

☺ “Nàng đã giận rồi” – ông chồng nghĩ. Sau một giờ chàng hỏi:

☺ Em còn giận à?

☺ Không, em còn đang đếm.

Bài tập 7*Chủ đề: Trình bày trang in**Yêu cầu: Đặt khổ giấy A4, Top=Left=Bottom=1", Right=0.75**Trình bày trang văn bản thật giống trang này**1. Mở file Mtbcon.doc, chèn các hình để trang trí văn bản sau:*

MẶT TRỜI BÉ CON

Ngoài kia có cô bé nhìn qua khe nghe tiếng đàn của tôi. Ngoài kia có chú bé trèo cây me mắt xoe tròn lắng nghe. Đàn tôi hát câu gì mà sao cô bé cười ngộ ghê. Đàn tôi hát câu gì mà sao chú bé ngồi mơ màng. Hạnh phúc vốn đơn sơ, đời tôi đâu có ngờ, từng đêm cô bé chờ như chờ từng giấc mơ.

Ngày xưa cũng như bé tuổi còn thơ tôi vẫn thường trộm nghe. Nhà bên có anh lính rời xa quê hay chơi đàn rất khuya. Đàn anh đã cho tôi dòng sông mang cánh buồm khát vọng. Tuổi thơ đã đi qua, giờ đây hát bên em, từng đêm tôi vẫn chờ những mặt trời bé con.

2. Nhập văn bản và trình bày như phân sau:

☺ Vui cười ☺

Tại nghiệp L

Thầy: Muốn học bài để nhớ ta phải ghi những công thức đó lên chỗ nào ta nhìn nhiều nhất.

Trò: Thưa thầy ... Em ghi lên mặt bạn L được không Thầy?

L: ?!!!

Kỳ phùng địch thủ

Hai mày râu gặp nhau:

A: Đi coi phim không?

B: LIKE IS AFTERNOON!

A: Cái gì?

B: THÍCH THÌ CHIỀU!

A: À! NO TABLE!

B: Sao?

A: Tức là “MIỄN BÀN”

XEM - ĐỌC - NGHE**PHIM**

- ❖ Và Thượng Đế đã tạo ra đàn bà
- ❖ Xa nhà
- ❖ Những đứa trẻ bán báo

VIDEO

- ❖ Đây là sự thật
- ❖ Trên cả nhiệm vụ

CD-CASSETTE

- ❖ Hãy cùng hát
- ❖ Chùm CD giảng sinh
- ❖ Hình bóng em

Tin sách: Sách bán chạy

Stt	Tên sách	Tên tác giả -NXB
1.	Truyện ngắn nữ	Nhiều tác giảNXB Phụ Nữ
2.	Nếu còn có ngày mai	Sidney SheldonNXB Văn Nghệ
3.	Thành phố tôi yêu	Nhiều tác giảNXB Trẻ

Bài tập 8*Chủ đề: Đối tượng hình – Word Art**Mở file Column.doc và trình bày như sau:***KHỎE RE**

Nhanh chóng, gọn gàng và rẻ tiền, đó là đặc điểm của chiếc máy ly dị Quick Court đang được thử nghiệm tại Arizona (Mỹ). Máy có giọng nói được lập trình sẵn và một màn

hình hướng dẫn thủ tục cần thiết. Chỉ trong một giờ, máy sẽ giải quyết một vụ, việc hết sức công bằng và hợp lý. Đúng là chuyện của xứ Mỹ, yêu tốc độ và chia tay cũng tốc độ!

Thuyền và Biển

Chỉ có thuyền mới hiểu biển mênh mông nhường nào. Chỉ có biển mới biết thuyền đi đâu về đâu...

Những ngày không gặp nhau

Biển bạc đầu sóng vỗ

Những ngày không gặp nhau

Lòng thuyền đau rạn vỡ

Nếu từ già thuyền rồi

Biển chỉ còn sóng gió

Nếu phải cách xa em

Anh chỉ còn bão tố

TÚI KÍN

Thợ may hỏi ông khách đặt may áo veston:

- Ông có vợ chưa, thưa ông?
- Rồi!
- Vậy ông có muốn tôi may thêm một túi kín vào trong áo không?

HỘP ĐỰNG ĐÁU

Ở Scotland, một cô vợ trẻ giận chồng

và nói:
Em chán sống với anh lắm rồi, này, nhẫn cưới của anh đây!

- Tốt thôi! Thế hộp đựng đâu rồi?

ĐƯỢC TRẢ LƯƠNG

☺ Chị vợ phụng phịu nói với chồng:

☺ Anh chàng diễn viên trong kịch tỏ tình với người yêu thật nồng nhiệt. Còn anh, chẳng bao giờ nói nổi với em một câu như thế.

☺ Nhưng em biết rằng anh khác với anh ta. Anh ta làm như vậy là được trả lương, còn anh...

CÓ BAO NHIÊU

☺ Hãy nói với anh

Thư giãn biết, em yêu – một người chồng trẻ hỏi vợ mình – có bao nhiêu người đàn ông trước anh đã đến với em?

- ☺ Im lặng.
- ☺ “Nàng đã giận rồi” – ông chồng nghĩ. Sau một giờ chàng hỏi:
- ☺ Em còn giận à?
- ☺ Không, em còn đang đếm.

Bài tập 9*Chủ đề: Đối tượng hình – Picture*

Mở file Picture.doc trên ổ đĩa mạng chèn các hình để có văn bản trình bày như sau:

MẶT TRỜI BÉ CON



Ngoài kia có cô bé nhìn qua khe nghe tiếng đàn của tôi. Ngoài kia có chú bé trèo cây me mắt xoe tròn lắng nghe.

Đàn tôi hát câu gì mà sao cô bé cười ngộ ghê. Đàn tôi

hát câu gì mà sao chú bé ngồi mơ màng. Hạnh phúc vốn đơn sơ, đời tôi đâu có ngờ, từng đêm cô bé chờ như chờ từng giấc mơ.



Ngày xưa cũng như bé tuổi còn thơ tôi vẫn thường trộm nghe. Nhà bên có anh lính rời xa quê hay chơi đàn rất khuya. Đàn anh đã cho tôi dòng sông mang cánh buồm khát vọng. Tuổi thơ đã đi qua, giờ đây hát bên em, từng đêm tôi vẫn chờ những mặt trời bé con.

😊 Vui cười 😊

Tại nghiệp L

Thầy: Muốn học bài để nhớ ta phải ghi những công thức đó lên chỗ nào ta nhìn nhiều nhất.

Trò: Thưa thầy ... Em ghi lên mặt bạn L được không?

L: ?!!!

**Kỳ phùng địch thủ**

Hai mà râu gặp nhau:

A: Đi coi phim không?

B: LIKE IS AFTERNOON!

A: Cái gì?

B: THÍCH THÌ

CHIỀU!



A: À! NO TABLE!


A: Tức là “MIỄN BÀN”

B: Sao?

XEM - ĐỌC - NGHE


PHIM

- ❖ Và Thượng Đế đã tạo ra đàn bà
- ❖ Xa nhà
- ❖ Những đứa trẻ bán báo



VIDEO

- ❖ Đâu là sự thật
- ❖ Trên cả nhiệm vụ



CD-CASSETTE

- ❖ Hãy cùng hát
- ❖ Chùm CD giảng sinh
- ❖ Hình bóng em

Tin sách: Sách bán chạy

1. Truyện ngắn nữ (Nhiều tác giả – NXB Phụ Nữ)
2. Nếu còn có ngày mai (Sidney Sheldon – NXB Văn Nghệ)
3. Thành phố tôi yêu (Nhiều tác giả – NXB Trẻ)



(HD: Tên các file hình Baloon3, Guitar, Angle7, Cdrom1, Boombox, Books1)

Bài tập 10

Chủ đề: Dối tượng hình – Textbox – DropCap

Sử dụng text box để có trang trình bày như sau:




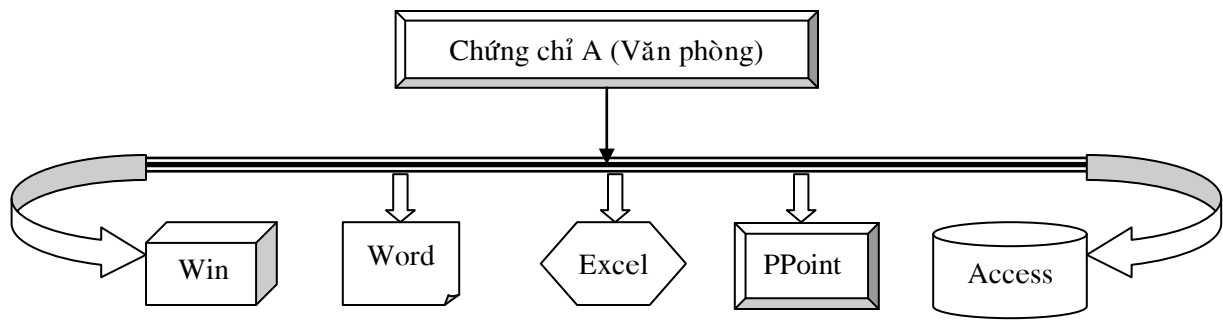
Dance, dance on little girl. In the arms
of someone new, as you dance, as
you twirl. My heart dance with you.

*D*ance, dance on little girl, but tell me
what I've done wrong. Why should he
hold you tight? While they're playing
our playing our song?

♥ I am watching you. Oh no, no, it can
not be. While I'm wishing, hoping it for
me. Dance, dance on little girl. Tell me
why did we part? Dance, dance on
little girl. Dance out of my heart.

I'm look at you, there you go go go. Oh
yes, you know that you wrong...

SO SÁNH TÍNH NĂNG BOARD MẠCH ĐỒ HỌA AGP		
Các board	Chip đồ họa	Loại Video RAM
ATI Xpert@Work	ATI 3D Range Pro	SGRAM
Diamond Viper V330	Nvidia Riva 128	SGRAM
Matrox Milenium II AGP	Matrox MGA-2164WA	VRAM



Hết

Bài Tập Làm Thêm

Mẫu 1:

Table Of Contents

Transmittal Memo-----	1
List of Illustration-----	2
Abstract-----	5
Introduction-----	6
Desktop Publishing Defined-----	7

Appendixes:

Appendix A. CompuCom System Price Quote-----	26
Appendix B. Micro Services, INC. Price Quote-----	30
Appendix C. Everex Computer Specifications-----	34

Mẫu 2:

Company Employee List

Administration:

Handy, Christopher-----	2544
Moore, Peter-----	2722
Norman, Ralph-----	2779
Peterson, Barrie-----	2888

Advertising:

Lacy, Nancy-----	2673
Ryan, Clifton-----	2789

Cafeteria:

Edwards, Bessie-----	2561
----------------------	------

Mẫu 3:

Bộ Giáo Dục và Đào Tạo

Cộng Hòa Xã Hội Chủ Nghĩa Việt Nam

Trường ĐH KHTN TP.HCM

Độc Lập - Tự Do - Hạnh Phúc



PHIẾU BÁO ĐIỂM

Họ tên thí sinh: _____ Số báo danh: _____

Ngày sinh: _____ Nơi sinh: _____

Khu vực: _____

Điểm môn 1: _____ Điểm môn 2: _____ Điểm môn 3: _____

Mời sinh viên có tên trên đến tại trường ĐH KHTN để làm thủ tục nhập học.

Bài tập 3a: Bài tập về định dạng Tab-Stop

MÁY IN KỶ MỆT HẠNG EPSON®
VẬN HÀNH LIÊN TỤC ĐÁNG TỰN CẬY

👉 Lý do chính

Vì sao bạn nên mua máy in Epson cho mình?

Lý do thứ 1: Giá thành, chi phí vận hành thấp nhất : Chỉ cần 1 hộp ru-băng mực bạn sẽ có 30.000 trang in với chi phí mỗi trang dưới 10 đồng VN

Lý do thứ 2: Có độ bền cao dù vận hành liên tục : Không hề hư hỏng trong nhiều năm sử dụng cho dù phải in với 1 núi dữ liệu và bảng tính. Bạn có thể yên tâm với máy in Epson

Lý do thứ 3: Chuyên dùng cho máy in nhiều liên : Giải pháp duy nhất cho việc in ấn các loại hóa đơn liên carbon, đơn đặt hàng, đơn nhận hàng và có thể in bản chính với 5 bản sao carbon

Lý do thứ 4: In được trên giấy kéo dài liên tục : Lựa chọn duy nhất cho phép người sử dụng in được giấy liên tục

Lý do thứ 5: In được trên mọi loại giấy : Tem nhãn, giấy in rời, giấy liên tục và biểu mẫu liên tục .Ưu điểm này không thể có được ở máy in Laser.

Hãy liên hệ với các đại lý chính thức của EPSON.

****** Tại Hà Nội:

- 123 Phố Hàng Đào, Quận Đống Đa, Hà Nội.
- 345 Phố Hàng Bún, Quận Hoàn Kiếm, Hà Nội

****** Tại TpHCM:

- 227 Nguyễn Văn Cừ, Quận 5, TpHCM.
- 333 Nguyễn Chí Thanh, Quận 10, TpCHM.
- 100 Hoàng Hoa Thám, Quận Tân Bình, TpHCM.

Bài tập 3c : Bullets và Numbering

DANH SÁCH HỌC SINH



STT	Họ	Tên	Ngày Sinh	Nơi sinh
1	Nguyễn Anh	Duy	8/5/70	An Giang
2	Dương Quang	Thiện	5/5/74	TP.HCM
3	Lê Văn	Hòa	10/10/65	Sài Gòn
4	Ngô Tiến	Trung	12/12/60	Sài Gòn
5	Nguyễn Tuấn	Hòa	2/8/78	Bến Tre

Thực hiện việc sắp xếp danh sách theo tên .

Thêm cột điểm vào danh sách và một dòng vào cuối bảng . Nhập điểm vào cột mới thêm và tính điểm TB của cả danh sách trong ô cuối cùng của bảng.

Mẫu 2:

Weekly Time Sheet

Name of Employee-----For week ending-----

Department-----Exemptions -----

Day of week	Morning		Afternoon		Overtime		For Office Use Only			
	IN	OU T	IN	OU T	IN	OU T	Regular Hours		Orvertime Hours	
Sun										
Mon										
Tue										
Wed										
Thu										
Fri										
Sat										
Totals										

No employee is permitted to work overtime without authorization! This time must be filled out and signed by the employee

Authorization:	Employee:
-----------------------	------------------

Mẫu 3:

	Date
Customer:	Customer Number
	Sales man

Reason for Credit:		Terms	
Quantity	We Credit your Account as Follows	Unit Price	Amount
MDSE RECT BY	CREDIT APPROVED BY	CONDITION & REMARKS	

Warranty Registration Card

Please help us help you by filling in the information below and returning this card to Prometheus . Besides registering you warranty , you 'll also provide a way for us to let you know about exciting new updates and offers .

PLEASE PRINT

Name : _____

Company: _____

Address : _____

City : _____ State: _____ Zip : _____

Phone: _____ Fax: _____

Product Information	<u>MACINTOSH</u>	<u>WINDOW/DOS</u>
<i>Which modem did you purchase ?</i>	<input type="checkbox"/> Ultima Home Office <input type="checkbox"/> Home Office <input type="checkbox"/> ProModem 144e <input type="checkbox"/> ProModem 24e <input type="checkbox"/> Mini	<input type="checkbox"/> Ultima Home Office <input type="checkbox"/> Home Office <input type="checkbox"/> ProModem 144i <input type="checkbox"/> ProModem 144e <input type="checkbox"/> ProModem 24e
<i>Serial number :</i>	<u>POWERBOOK</u> <input type="checkbox"/> Ultima Home Office <input type="checkbox"/> ProModem 144i	
<i>Maxfax software version</i> _____		
<i>number :</i>		

Purchasing Information	Date of purchase: _____
Dealer Name : _____	
Dealer Address : _____	
City and State: _____	
(If street address is unknow, please supply city and state information)	

* Làm các bài tập 1 – 4 cuối chương 8 _ Tài liệu tham khảo “ Giáo trình Windows-Word-Excel”, trang 188.

Bài tập 5: Bài tập về Tab Stop , Bullet và Table**TẢN MẠN**

Những ngày mưa bão
 dầm dề ngày xưa tôi
 nhớ lại. Mẹ tôi cũng
 về sớm hơn thường
 lệ. Mưa bão đối với
 người buôn thúng bán
 bưng là họa, là ế ẩm.

Bà về nhóm lửa bếp, nhìn xuống mông lung. Mưa
 trên sông chẳng nói lời nào. Mái dột, nhà xiêu,
 bếp chiều đạm bạc, nhưng trên trang giấy của
 thằng con trai 18 tuổi khi ấy là thơ tình cho một ai
 đó. Nhà nghèo đưa con vẫn được đến trường, thỉnh
 thoảng vẫn còn cầu nhàu vì không có một chiếc xe
 tử tế để chở bạn gái đi chơi

TẬP BÚT

Chuyện cách đây đã hơn
 mười năm. Ngày ấy, ngày
 đầu tiên tôi làm “lục lâm”
 vượt sông Giăng lên miền
 tây Nghệ An đi buôn bè gỗ
 đường dài.
 Lần đầu vào rừng sâu,
 người đưa đường cho tôi là
 Vi Văn Suối, người dân tộc
 Thái xứ Môn Sơn - Lục Dạ.
 Trong cuộc lượn rừng, với
 tôi, Suối là cuốn từ điển

sống về rừng. Anh thuộc
 tên từng loại côn trùng,
 thảo mộc và với Suối -
 rừng là cuộc sống, là máu
 thịt của anh...
 Tôi và Suối mở cơm nắm
 ra ăn. Lội bộ đường rừng
 mệt lả, hai chúng tôi chỉ ăn
 hết phần nửa mo cơm.
 Theo thói quen, tôi định
 hất phần cơm còn lại ra
 rừng. Suối giằng lấy. Tôi lạ

lắm nhìn anh gói ghém lại
 phần cơm ăn chưa hết, lấy
 dây rừng cột chặt và
 treo lên bên dưới mái lều.
 Anh không quên bốc một
 nắm muối bỏ vào ống nứa
 và bỏ lại hòn đá năm bảy
 que diêm.
 Thấy tôi ngạc nhiên, suối
 giải thích:
 Lần đầu tiên đi rừng cậu
 không hiểu là phải. Đây là

tập quán của những người quanh năm sống gắn bó với rừng. Một nắm cơm thừa, vài ba hạt muối đôi lúc đặc biệt được cả mạng	người trong khi lạc rừng đói khát... Bao nhiêu năm qua, tôi không thể nào quên lời của Suối và ấn tượng về một nét đẹp dành	riêng cho những người “bạn rừng” vẫn theo tôi mãi mãi...
--	--	--

Bài tập 4a : Column, DropCap

**TRIỂN LÃM HỘI CHỢ
THƯƠNG MẠI
MÙA HÈ '03**

Đây là hội chợ định kỳ hàng năm được tổ chức tại TP.Hồ Chí Minh. Hội chợ lần này diễn ra trong vòng 10 ngày từ 04 - 13 tháng 4 năm 2003 tập trung vào các lĩnh vực:

TÀI TRỢ CHÍNH



- Kim khí điện máy
- Xe gắn máy
- Thông tin liên lạc
- Vật liệu xây dựng trang trí nội thất
- Đồ dùng sinh hoạt gia đình
- Các loại hóa mỹ phẩm
- Công nghiệp thực phẩm
- Vải sợi may mặc
- Nước giải khát
- Các mặt hàng khác ..v..v..

Triển Lãm Hội Chợ Thương Mại Mùa

Địa chỉ: 446
Hoàng Văn
Thụ, Q.TB
Điện thoại:
8451088


Hè '03 diễn ra tại Trung Tâm Triển
Lãm & Hội Chợ Quốc Tế TP.HCM
với những tiện nghi hiện đại sẽ mang
lại cho quý vị các cơ hội kinh doanh
tốt

- ◆ Hệ thống máy lạnh hoàn hảo
- ◆ Vị trí thuận lợi và sạch sẽ
- ◆ Chương trình quảng cáo hội chợ rất
rộng rãi
- ◆ Các chương trình ca nhạc đặc sắc

Trần Trọng Hình Mời

Bài tập 6b : Table, Drawing (Textbox, ...), WordArt

Cái gì máy vi tính tốt nhất luôn có bên trong và bên ngoài



Chỉ có bộ vi xử lý tốt mới làm cho một máy vi tính hoạt động tốt. Cho nên khi bạn chọn máy vi tính, hãy đảm bảo rằng cái bạn chọn có bộ vi xử lý Intel Pentium bên trong. Intel luôn dẫn đầu thế giới về tính năng động,

sáng tạo trong sản xuất bộ vi xử lý, và bộ vi xử lý Intel được tìm thấy trong hầu hết các máy vi tính trên khắp thế giới. Bạn hãy tìm đến biểu tượng bên ngoài của Intel

So sánh các đặc tính

CPU	Thời gian đưa ra	Tốc độ hiện tại (MHz)	Tốc độ có thể (MHz)	MMX	Cache sơ cấp (K)	Cache đôi
Pentium	3/93	100-200	-	○	16	●
Pentium MMX	1/97	150-200	233	●	32	●
Pentium II	4/97	233-266	300	●	32	●
● Có			○ Không			

TƯỜNG LAI GẦN

Intel Deschutes. Sẽ được đưa ra vào cuối năm nay, đây là phiên bản nhanh hơn của Pentium II. Chip Deschutes sử dụng quy trình sản xuất mới, có thể tăng tốc độ xung nhịp cao hơn nữa.

Ngoài khả năng chạy ở tốc độ 400MHz, Deschutes có những ưu thế khác. Do kích thước nhỏ, CPU loại này có thể được sử dụng nhiều trong

máy tính xách tay. Còn tiếp theo sau Deschutes? Đó là một số thiết kế đang được thực hiện với những tên mã Katmai, Willamette và Mer

Bài tập 7a : Sử dụng Mail Merge

1. Sử dụng mẫu 3 – bài tập 3a (Phiếu báo điểm) là văn bản chính
2. Tạo tập tin danh sách thí sinh trúng tuyển (theo mẫu sau) là tập tin dữ liệu

Stt	Họ và tên	Số báo danh	Ngày sinh	Nơi sinh	Khu vực	Điểm môn 1	Điểm môn 2	Điểm môn 3
1.	Nguyễn Văn A	CTA00001	13/12/1987	Bến Tre	3	8	7	8.5
2.	Bùi Thiện An	CTA00015	8/5/1986	Đồng Nai	1	5.5	6.5	8
3.	Lê Quang Bình	CTA00070	10/10/1988	Quảng Ngãi	2	9	5.5	6.5
4.	Trần Thị Chi	CTA00150	25/4/1987	Tây Nguyên	1	6.5	7.5	8
5.	Lâm Bình Chân	CTA00250	3/12/1988	Qui Nhơn	3	5.5	8.5	7.5
6.	Nguyễn Văn Dũng	CTA00350	18/11/1987	Đồng Tháp	2	7.5	9	5.5
7.	Trần Lê Hồng Dũ	CTA00560	15/5/1988	Đồng Nai	3	6	8	7
8.	Huỳnh Thuy Mai	CTA01005	17/11/1988	Tây nguyên	1	5.5	6.5	7.5
9.	Đặng Tiến Vinh	CTB09786	10/8/1987	Bến Tre	2	6	8	7.5

3. Trộn văn bản thành tập tin mới.
4. Tự tạo mẫu THIỆP MỜI SINH NHẬT và sử dụng chức năng Mail Merge để tạo gửi thiệp mời cho các bạn.